

VERJA DECORATIVA " M-14 "

Bastidor de perfil rectangular guarnecido con Rejilla Decorativa " M-14 "

Innovador diseño decorativo ofreciendo un aspecto robusto y de gran calidad.

VERJA DECORATIVA “ M-14 ” Características y descripción de los elementos



Verjas

Fabricadas con perfiles tubulares rectangulares de 50x30x1,5 mm en largueros horizontales superior e inferior, formando un marco robusto. Guarnecido con **Rejilla Decorativa “ M-14 ”** con malla de 66x66mm. a ejes y pletinas de 30x2 mm.

El bastidor va provisto de dos apoyos al suelo construidos con tubo de 30x30x1,5 mm para evitar cualquier pandeo o flexión.

Definición de geometría según altura

VERJAS			
Altura nominal	**Altura real Incluidos apoyos**	**Longitud teórica**	**Kg / Verja**
1.00 m	1.015 mm	2.865 mm	36,00 Kg
1.50 m	1.545 mm	2.865 mm	51,00 Kg
2.00 m	1.995 mm	2.865 mm	62,00 Kg

ACABADOS

Galvanizado por inmersion
Espesor capa de Zinc de 60 micras s/noma UNE- 37.508

Recubrimiento con Polvo poliéster
Capa de pintura de 100 micras. Color verde RAL 6005

Otros colores bajo pedido.

Postes de Tubo cuadrado 60 x 60 x 1,5 mm,

Elaborados con tubo de 60x60x1.5mm. sin ningún tipo de perforación para evitar los problemas de oxidación. Tapón de poliamida colocado a presión en la zona superior, totalmente estanco.

Distancia ejes de postes: 3.00 m ± 10 mm

Altura nominal del Poste	Largo Total del Poste	Nº de Accesorios por Poste	Kgs / Poste
1,00 m.	1.200 mm.	2	3,50 kgs.
1,50 m.	1.800 mm.	2	5,00 kgs.
2,00 m.	2.400 mm.	2	6,75 kgs.

ACABADOS

A) Galvanizado por inmersión
Espesor capa de Zinc de 60 micras s/noma UNE- 37.508

B) Recubrimiento con Polvo poliéster
Capa de pintura media de 100 micras. Color verde RAL 6005

Otros colores bajo pedido.



VERJA DECORATIVA “ M-14 ” PLUS



Construido con pletina de 50x5mm. el acabado **“Plus”** ofrece un carácter defensivo y decorativo en su parte superior

Sistema de fijación "EyC"

Pieza de unión y tornillería (en acero inoxidable AISI-304)
Con una misma pieza se pueden colocar alineaciones rectas y ángulos desde 45 a 225 grados.

Elementos del conjunto:

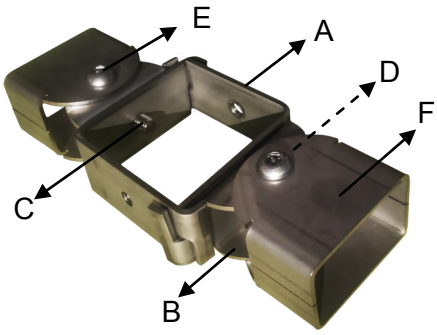

(A) Soporte universal
(B) Pieza en “U”
(C) Tornillo inox. M-8 x 8
(D) Tuerca manguito M-8 x 30
(E) Tornillo inviolable M-8 x 12
(F) Pieza unión a verja

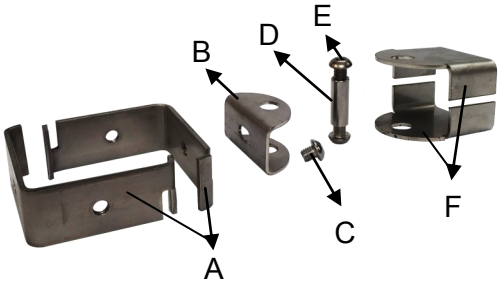

Procedimiento de montaje del sistema de fijación:

1.– Ensamblar las piezas (A) sobre el poste instalado, fijando en altura el soporte con un tornillo (C) en su parte frontal.
2.– Las piezas (B) se fijan lateralmente al soporte universal con los tornillos (C) y de esta forma, el montador determinara el tipo del poste: Extremo, Intermedio, Esquina a 90º o con escalón (véanse mas abajo).
3.– Se colocan las piezas (F) sobre el bastidor superior e inferior de la verja fijándolas con una prensilla.
4.– Se ajustan las piezas (F) colocadas en los bastidores, en las piezas (B) fijándolas mediante los dos tornillos inviolables (E) sobre el manguito separador (D).

Detalle de Postes:

1.- Poste extremo

2.- Poste intermedio

3.– Poste esquina 90º

4.– Poste con escalón







“ E y C “ ENTRAMADOS y CIERRES, S.L.

Poligono Industrial de Roces nº1 - C/ Alfred Nobel nº80 (Nave 1)
33211 GIJÓN– ASTURIAS

Telefono : 985 16 74 81
Fax : 985 16 85 72

e-mail: eyc@entramadosycierres.com
http: www.entramadosycierres.com

JUNIO 2.015